

근적외선 銅 엘빙용품 소개



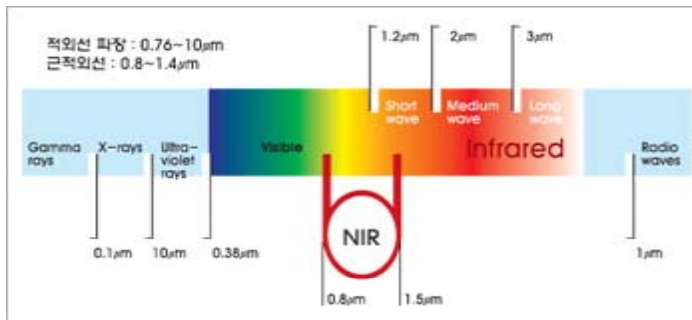
Metro.

T:051-465-9975 fax:051-465-9976

E-mail:Kim@k-metro.com

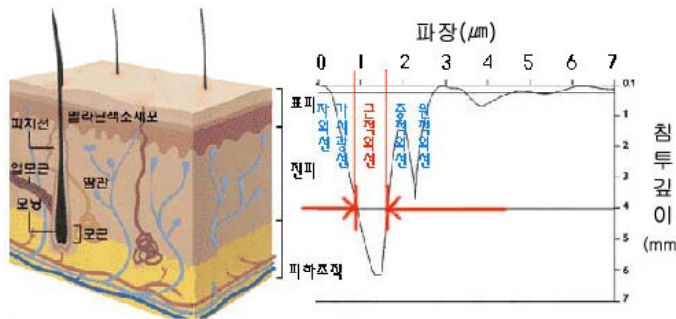
웰빙과 근적외선

1. 근적외선이란?



NIR(근적외선)은 적외선 영역중에서 태양의 복사열에 가장 가까운 적외선 파장을 말하며, 공기를 가열하지 않고 물체에만 열파장을 전달하는 단파장의 광선을 말합니다


2. 근적외선의 특징



근적외선은 다른 적외선과는 달리, 열파장이 표피에만 작용하는 것이 아니라, 진피층까지 열파장이 전달되기 때문에 혈액순환을 원활하게 하여 노폐물 운반과 산소공급등 신진대사 촉진을 활발하게 하여 세포조직을 활성화시키고 진통효과는 물론 근육 및 관절 치료에도 효과가 탁월합니다.

근적외선과 동(銅)/옥돌(玉石)

3. 근적외선과 동



동(銅, Copper)은 붉은피를 가진 동물의 헤모글로빈에 있는 철과 마찬가지로 산소를 운반하는 역할을 합니다. 살균, 악취제거 뿐만 아니라 전자파차단 효과 등의 효과가 있으며, 근적외선과 같이 사용하여 최적의 온열효과를 기대 할 수 있습니다

4. 근적외선과 옥돌



옥(玉, Jade)은 고대로부터 왕가에서 병마를 쫓고 장수하는데 쓰여왔으며, 신진대사를 조절하고 세포의 활력을 제고시키고, 노쇠를방지하는 신비의 기석(氣石)으로 알려져오면서 현대의 학으로 해결되지않는 각종 현대병, 성인병의 자연치유 요법으로 사용하고 있습니다. 근적외선의 파장이 옥과 만나면 다량의 원적외선을 방사합니다.

근적외선 엘빙 제품

제품명	사우나기	좌욕기	온열기	모듈
그림				
용도	건식 밀폐형 사우나부스	건식 의자형 좌욕 온열	스탠드형 전면 온열	부착형 건식사우나룸
특징	고급원목 좌욕기능 근적외선 동반사갓 황옥	근적외선 동반사갓 음이온판넬	고급원목 근적외선 동반사갓	근적외선 동반사갓

근적외선 銅 사우나기



1. 모델명 : NS-1400-S (3인용)
2. 소비전력 : 1,400W
3. 사이즈 : 1,400 x 1,000 x 1,850
4. 온도범위 : MAX 70℃ 범위내
5. 구성 : 근적외선銅모듈 2, 근적외선銅좌욕기 2, 항욕, 탈취숯, 실내등, 온도조절기(내부/외부), Headrest, Footrest, Audio(선택)
6. 재질 : 북미산 천연 원목 (시더우드)
7. 특징 :
 - 복합 근/원적외선 사우나 효과
 - 근적외선/음이온 동시 좌욕 기능
 - 공기의 건조함이 없는 근적외선 복사열
 - 순간에열의 즉시 사우나 실시

NS-1400-S



온도조절기(외부)



좌욕기 사용시



좌욕기 미사용시



온도조절기(내부)



사우나기 내부 (원적외선 옥돌)



근적외선 온열기 SW



발부위 온열



참숯 탈취기



환기구



실내등

근적외선 銅 사우나기



1. 모델명 : NS-1200-S (2인용)
2. 소비전력 : 1,300W
3. 사이즈 : 1,200 x 1,000 x 1,850
4. 온도범위 : MAX 70℃ 범위내
5. 구성 : 근적외선銅모듈 2, 근적외선銅좌욕기 2, 황옥, 탈취숯, 실내등, 온도조절기(내부/외부), Headrest, Footrest, Audio (선택)
6. 재질 : 북미산 천연 원목 (시더우드)
7. 특징 :
 - 복합 근/원적외선 웰빙 사우나 효과
 - 근적외선/음이온 동시 웰빙 좌욕 기능
 - 공기의 건조함이 없는 근적외선 복사열
 - 순간 예열의 즉시 사우나 실시

근적외선 銅 좌욕기



1. 모델명 : NS-300-S / NS-300-P
2. 소비전력 : 300W
3. 사이즈 : 480 x 500 x 820
4. 온도범위 : MAX 80℃ 범위내
5. 구성 : 근적외선銅좌욕기 1, 음이온판넬 온도조절기
6. 재질 : 참나무
7. 특징 :
 - 근적외선 웰빙 좌욕 효과
 - 살균, 악취제거의 銅음이온 기능
 - 공기의 건조함이 없는 근적외선 복사열
 - 과열 방지 기능

특허출원 : 제 0064420호 / 의장등록 : 제 0024901호

근적외선 銅 온열기



1. 모델명 : NS-1000-H / NS-2000-H
2. 소비전력 : 1,000W / 2,000W
3. 사이즈 : 400 x 350 x 1,170
4. 구성 : 근적외선램프/ 동반사갓
5. 재질 : 북미산 천연 원목 (시더우드)
6. 특징 :

- 근적외선 웰빙 온열 효과
- 銅 반사갓을 사용한 눈부심 방지
- 공기의 건조함이 없는 근적외선 복사열
- 원목을 사용한 고급 디자인 감각
- NS-1000-H (1구형) : 1방향
- NS-2000-H (4구형) : 4방향

근적외선 銅 모듈



1. 모델명 : NS-1000-M / NS-500-M
2. 소비전력 : 1,000W / 500W
3. 사이즈 : 125 x 875 x 50 / 125 X 528 X 50
4. 구성 : 근적외선램프/ 동반사갓
5. 재질 : 동도금 반사갓/ 케이스
6. 특징 :

- 근적외선 웰빙 온열 효과
- 銅 반사갓을 사용한 눈부심 방지
- 공기의 건조함이 없는 근적외선 복사열
- 고급스럽고 세련된 디자인
- 손쉬운 탈/부착형

NIR COPPER SAUNA



1. Electricity : 1,400W
2. Size : 1,400 x 1,000 x 1,850
3. Temperature : MAX 70°C
4. Components : 2 NIR COPPER MODUAL, 2 NIR SITZ-BATH , JADE, HARDWOOD CHARCOAL, ROOM MODEL : [NS-1400-S \(3person\)](#)
5. LIGHT, HEAT CONTROLLER(INSIDE/OUTSIDE), Headrest, Footrest, Audio(OPTION)
6. Sauna materials : CEDER WOOD FROM N.AMERICAN
7. Advantages
 - **Composition Sauna effect(NIR/FIR)**
 - **SITZ-BATH WITH NIR & ANION**
 - **NIR RADIANT HEAT WITHOUT Dehumidifying**
 - **Heats-up immediately without pre-heating**

NS-1400-S



Controller(Outside)



Sitz on working



Sitz-bath off



Controller(Inside) ROOM (FIR & JADE)



NIR HEATER MODULE



HEATING ON FEET



CHARCOAL



Ventilation



Room light